



Investir en confiance



<https://moutabaqainvest.com>

Analyse de la conformité Charia de l'action ArcelorMittal

Profil de l'entreprise MT.SA

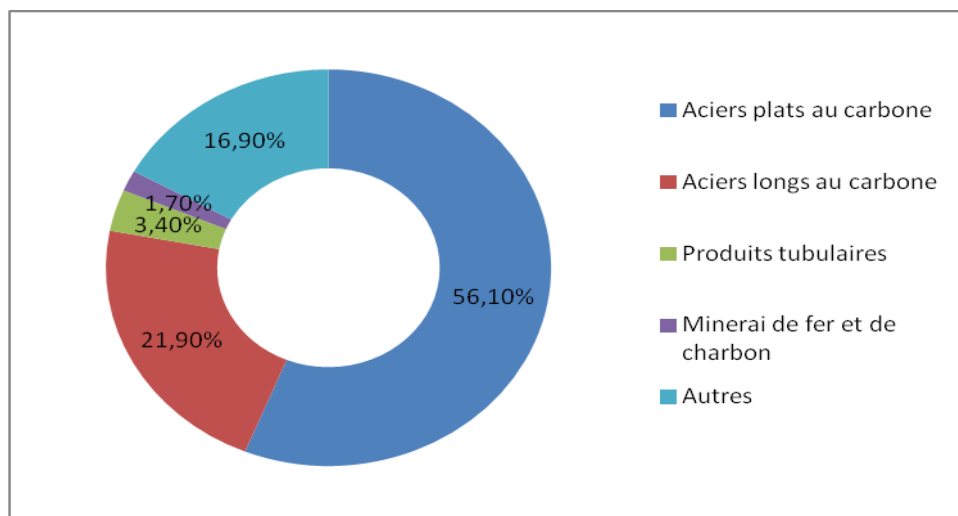
ArcelorMittal S.A. a été fondée en 1976 et son siège social est situé à Luxembourg-Ville, Luxembourg. ArcelorMittal est le numéro 1 mondial de la sidérurgie. Le groupe est l'un des principaux acteurs mondiaux intégrés de l'acier et sociétés minières. ArcelorMittal est le plus grand producteur d'acier d'Europe et parmi les plus grands des Amériques, deuxième en importance en Afrique et le sixième producteur d'acier de la région de la CEI et a une présence plus petite mais croissante en Asie.

<https://corporate.arcelormittal.com>

Secteur	Salariés	Ticker
Acier / Mines	154 352	MT.SA

Le chiffre d'affaires par activité se répartit comme suit :

Graphique 1 : Répartition du CA en %



Source : Rapport Annuel 2022 ArcelorMittal

Les produits du groupe sont essentiellement destinés aux secteurs de l'automobile, de l'électroménager, de l'emballage et de la construction.

Autres informations :

Souscription de polices d'assurance conventionnelle: Oui

Achat de produits dérivés : Oui

ESG : Signature du pacte des Nations Unies (10 principes du Global Impact) le 3 septembre 2003.

Filtrage du titre ArcelorMittal (deux étapes)

- **Etape 1 : Filtre # 1 Qualitatif : secteur d'activité**

AccelorMittal opère dans le secteur industriel de l'acier et des mines. Son activité est conforme. Nous ne constatons pas d'activité ou secteur illicite. Par ailleurs, le groupe s'engage à diminuer massivement son empreinte Carbone et l'émission de CO2.

Conclusion filtre 1 : Conforme


- **Etape 2 : Filtre # 2 Quantitatif : Endettement, revenus d'intérêt et Liquidité**

D'après les comptes consolidés du groupe, à la fin 2022, Les revenus d'intérêts sont faibles (inférieur au seuil de 5 %) par rapport au chiffre d'affaires. Le ratio d'endettement et le ratio de liquidité sont respectivement de 12,32 % et de 9,83 %, tous les deux en dessous du seuil d'acceptabilité de 33 %

Conclusion filtre 2 : Conforme

Conclusion générale : L'avis de Moutabaqa Invest

ArceloMittal S.A (MT.AS)



Avis Moutabaqa Invest :

Conforme

Filtre 1 : Activité : Passe

Filtre 2 : Revenus d'intérêt, endettement et liquidité

Revenus d'intérêts : Passe

Endettement : Passe

Liquidité : Passe

L'acquisition de l'action du groupe ArceloMittal peut être considérée comme conforme aux principes de la Charia. Dans l'absolu, il faut que la dette financière tende vers zéro. L'actionnaire peut s'exprimer à haute voix lors de l'assemblée des actionnaires. L'entreprise se couvre via des assurances traditionnelles (et non Takaful) pour se couvrir contre les risques accidentels auxquels elle est exposée. Elle a également recours aux produits dérivés (Gharar) pour se protéger contre les fluctuations des changes, des taux et des cours des matières premières. Nous ne constatons pas d'usage à des fins de spéculation.

Analyse Financière et dynamique du prix de l'action ArcelorMittal

Statistique clés (MT.AS)

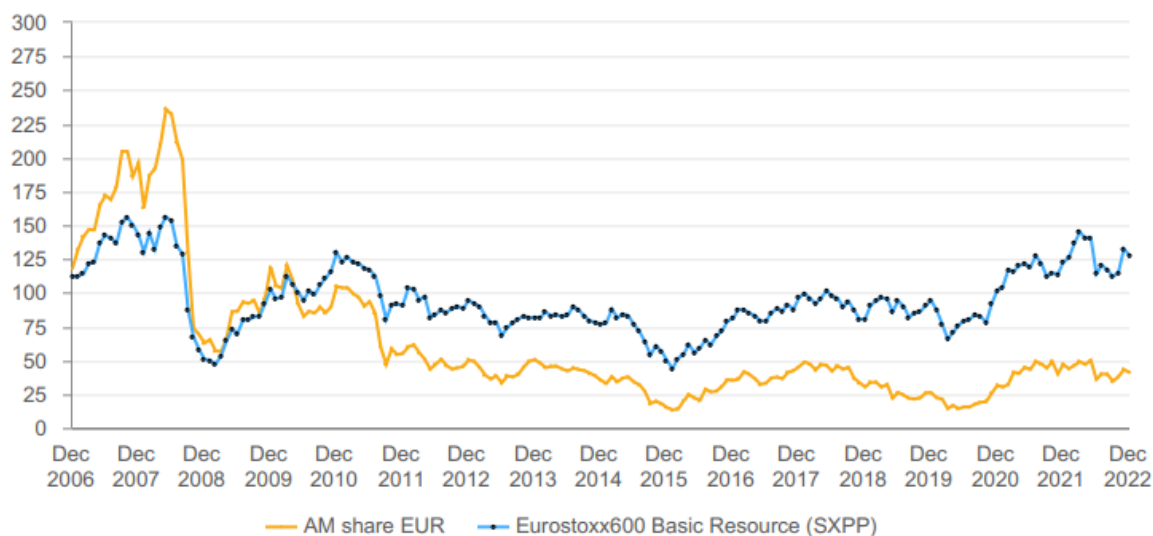
Performance/Profitabilité			Evaluation Cours action		
ROA	ROE	Marge Nette	P/E	P/B	P/S
3,83 %	7,57 %	5,77 %	5,36	0,40	0,31

Dynamique du cours de l'action (Août 2023)

Capitalisation Boursière : 20,17 milliards €

Cours de l'action : (en date du 25 Août 2023) : 24,08 €

Graphique 2 : Evolution du cours de l'action depuis 2006



Source : Rapport Annuel 2022 ArcelorMittal

Comptes Consolidés de ArcelorMittal 2022

Compte de Résultat consolidé

ArcelorMittal and Subsidiaries

Consolidated Statements of Operations

(millions of U.S. dollar, except share and per share data)

	Notes	Year ended December 31,		
		2022	2021	2020
Sales	4.1 and 12.1	79,844	76,571	53,270
(including 9,744, 10,519 and 5,142 of sales to related parties for 2022, 2021 and 2020, respectively)				
Cost of sales	4.2 and 12.2	67,309	57,337	49,138
(including 2,300, 1,873 and 1,151 of purchases from related parties for 2022, 2021 and 2020, respectively)				
Gross margin		12,535	19,234	4,132
Selling, general and administrative expenses		2,263	2,258	2,022
Operating income		10,272	16,976	2,110
Income from investments in associates, joint ventures and other investments	2.6	1,317	2,204	234
Financing costs - net	6.2	(334)	(1,155)	(1,256)
Income before taxes		11,255	18,025	1,088
Income tax expense	10.1	1,717	2,460	1,666
Net income (loss) (including non-controlling interests)		9,538	15,565	(578)
Net income (loss) attributable to equity holders of the parent		9,302	14,956	(733)
Net income attributable to non-controlling interests		236	609	155
Net income (loss) (including non-controlling interests)		9,538	15,565	(578)

Source : Rapport Annuel 2022 ArcelorMittal

Bilan consolidé

ArcelorMittal and Subsidiaries

Consolidated Statements of Financial Position

(millions of U.S. dollar, except share and per share data)

	Notes	December 31,	
		2022	2021
ASSETS			
Current assets:			
Cash and cash equivalents	6.1.3	9,300	4,215
Restricted cash	6.1.3	114	156
Trade accounts receivable and other (including 677 and 1,084 from related parties at December 31, 2022 and 2021, respectively)	4.3 and 12.1	3,839	5,143
Inventories	4.4	20,087	19,858
Prepaid expenses and other current assets	4.5	3,778	5,567
Total current assets		37,118	34,939
Non-current assets:			
Goodwill and intangible assets	5.1 and 5.3	4,903	4,425
Property, plant and equipment and biological assets	5.2, 5.3 and 7	30,167	30,075
Investments in associates and joint ventures	2.4.1 and 2.4.2	10,765	10,319
Other investments	2.5	1,119	1,146
Deferred tax assets	10.4	8,554	8,147
Other assets	4.6	1,921	1,461
Total non-current assets		57,429	55,573
Total assets		94,547	90,512

LIABILITIES AND EQUITY			
Current liabilities:			
Short-term debt and current portion of long-term debt	6.1.2.1 and 7	2,583	1,913
Trade accounts payable and other (including 366 and 431 to related parties at December 31, 2022 and 2021, respectively)	4.7 and 12.2	13,532	15,093
Short-term provisions	9.1	1,101	1,064
Accrued expenses and other liabilities	4.8	4,864	4,831
Income tax liabilities		318	1,266
Total current liabilities		22,398	24,167
Non-current liabilities:			
Long-term debt, net of current portion	6.1.2.2 and 7	9,067	6,488
Deferred tax liabilities	10.4	2,666	2,369
Deferred employee benefits	8.2	2,606	3,772
Long-term provisions	9.1	1,306	1,498
Other long-term obligations	9.2	914	874
Total non-current liabilities		16,559	15,001
Total liabilities		38,957	39,168
Contingencies and commitments			
	9.3 and 9.4		
Equity:			
	11		
Common shares (no par value, 1,136,418,599 and 1,241,418,599 shares authorized, 877,809,772 and 982,809,772 shares issued, and 805,337,929 and 910,893,202 shares outstanding at December 31, 2022 and 2021, respectively)		312	350
Treasury shares (72,471,843 and 71,916,570 common shares at December 31, 2022 and 2021, respectively, at cost)		(1,895)	(2,186)
Additional paid-in capital		28,651	31,803
Mandatorily convertible notes	11.2	509	509
Retained earnings		45,442	36,702
Reserves		(19,867)	(18,072)
Equity attributable to the equity holders of the parent		53,152	49,106
Non-controlling interests		2,438	2,238
Total equity		55,590	51,344
Total liabilities and equity		94,547	90,512

Source : Rapport Annuel 2022 ArcelorMittal



Investir en confiance



<https://moutabaqainvest.com>

Quels sont les niveaux de conformité Charia de Moutabaqa Invest ?

Nos niveaux de confort sont basés sur nos analyses relatives aux activités (core business), aux finances (structure financière, revenus d'intérêts et liquidité) et l'engagement environnemental, social et de gouvernance (ESG) d'une entreprise à travers l'adhésion ou non aux dix principes du Global Impact des Nations Unies (cadre d'engagement universel relatif aux respect des droits de l'homme, de l'environnement, la lutte contre la corruption, travail forcé, discrimination, travail des enfants, etc.). Nous invitons les personnes intéressées à consulter le chapitre RSE du rapport financier, document de référence ou encore document d'enregistrement universel des entreprises cotées. Nos rapports ne sont pas censés être compris comme une décision religieuse (fatwa). Au contraire, ils représentent nos meilleurs efforts pour essayer d'identifier si une entreprise est engagée dans quelque chose d'interdit dans l'islam (haram) et dans quelle mesure. Sur la base de notre analyse, nous déterminons notre niveau de conformité à investir ou non dans l'entreprise sans pour autant donner de recommandations dans un sens ou dans un autre. Vos commentaires et remarques sont les bienvenus.

Jazakoum Allahou Khayran جزاكم الله خيراً

Pour plus d'information et des rapports détaillés par entreprise :

Contact

Email : moutabaqainvest@gmail.com

Tél. : 00336 07166482